



浙江省工程造价咨询企业 ——企业培育

操作手册

杭州品茗安控信息技术股份有限公司

2021年6月

目 录

一、 系统登录.....	1
二、 企业培育操作.....	1
(1) 初步新增.....	1
(2) 正式填写.....	1
① 第一步：企业基本信息.....	1
② 第二步：企业业绩统计.....	2
③ 第三步：企业典型成果.....	3
④ 第四步：企业良好行为.....	4

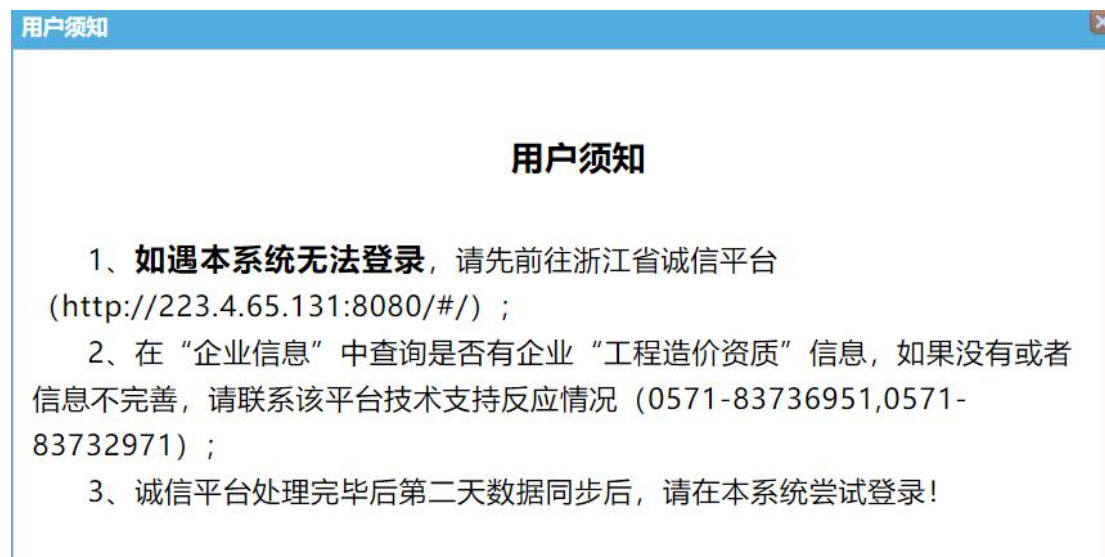
一、 系统登录

- 1) 打开网址：<http://zjy.zjj.net:9999/ZJConsultantCompany/Login.aspx>
- 2) 输入企业名称、密码和验证码登录：

浙江省建设工程造价资质资格监管系统



说明：已经在浙江省诚信平台有“工程造价”资质的省内企业无需注册，首次登录密码是 zjj888（原注册过此系统密码不变）。若出现无法登录请按本系统提示窗口操作，如图所示：



二、 企业培育操作

(1) 初步新增

找到“企业培育”→点“新增”→选择年份，例如“2021”→点“新增”，窗口自动生成一条简要条目，如图所示：



(2) 正式填写

鼠标双击“年份”，例如“2021”，如图所示：

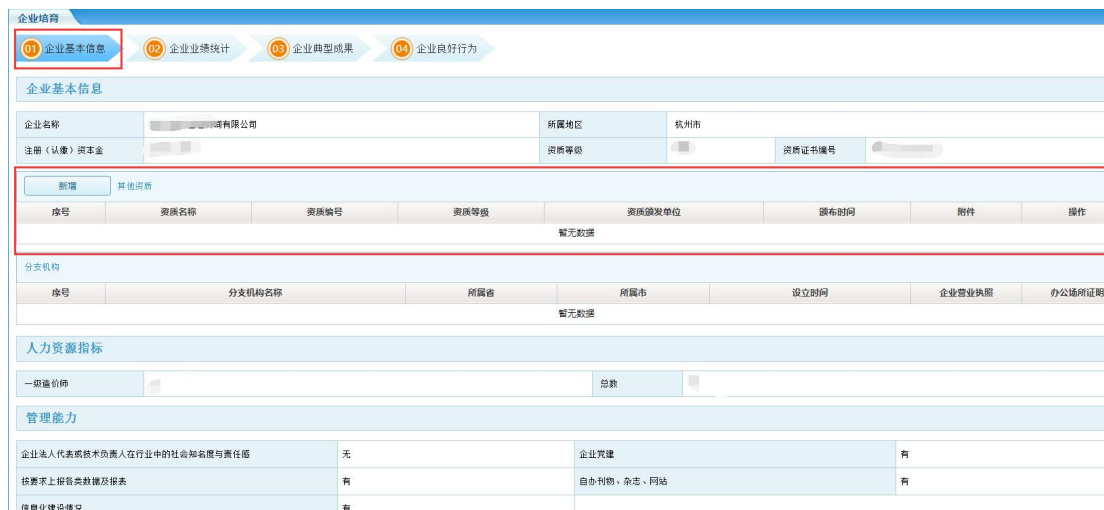


页面弹出以下 4 个部分：**【企业基本信息】**、**【企业业绩统计】**、**【企业典型成果】**、**【企业良好行为】**，企业需要依次补充：

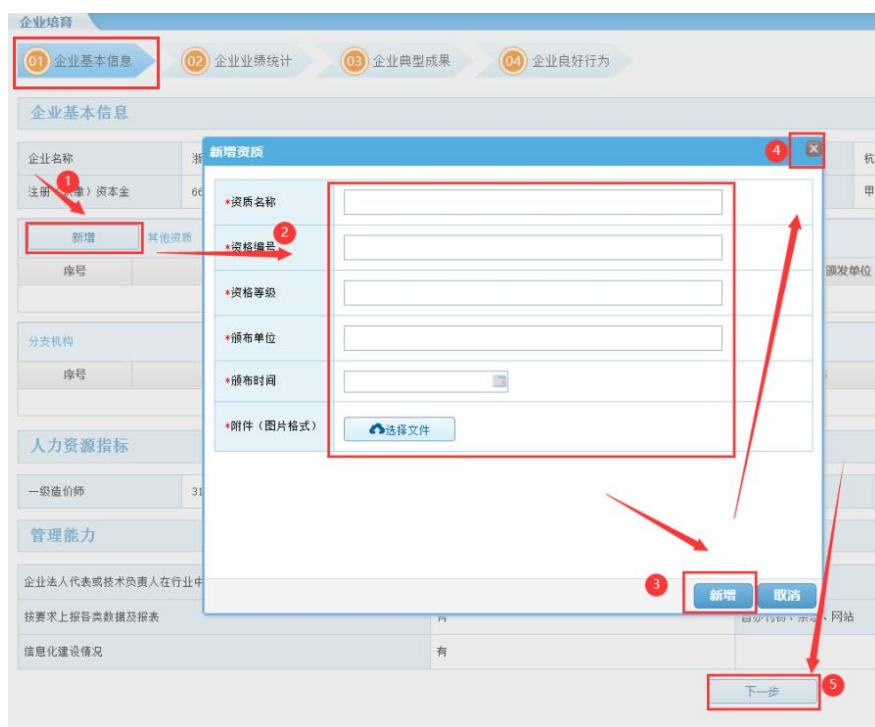


① 第一步：企业基本信息

“企业基本信息”只需补充“其他资质”内容：



1) 企业有“其他资质”，操作如下：点“新增”→输入资质信息、上传附件→点“新增”→点“下一步”，如图所示：



2) 企业无“其他资质”，直接点页面下方的“下一步”按钮：



② 第二步：企业业绩统计

“企业业绩统计”只需补充“评价期内工程造价咨询业务纳税额”，输入信息后，点“保存下一步”即可：



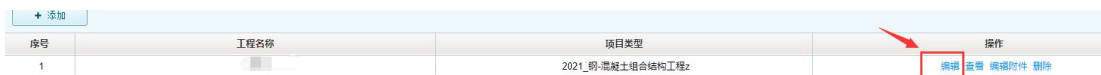
③ 第三步：企业典型成果

“企业典型成果”需要先初步添加项目，后补充详细信息：

1) 点“添加”→输入项目名称、选择项目类型→点“新增”：



2) 在弹出的窗口（或点编辑），依次填写“基本信息”→“特征信息”→“主要材料、设备品牌”，如图所示：



3) 紧接上一步，点“保存信息”→点“关闭”，如图所示：



4) 点“编辑附件”→选择要上传的“计价文件”，如图所示：



5) 至此，“企业典型成果”已成功添加项目，若有多个项目需要添加，按照以上1)→2)→3)→4)的4个步骤操作即可。

④ 第四步：企业良好行为

“企业良好行为”中的信息均同步“信用动态评价系统”，如需变更前往“信用动态评价系统”操作即可。

